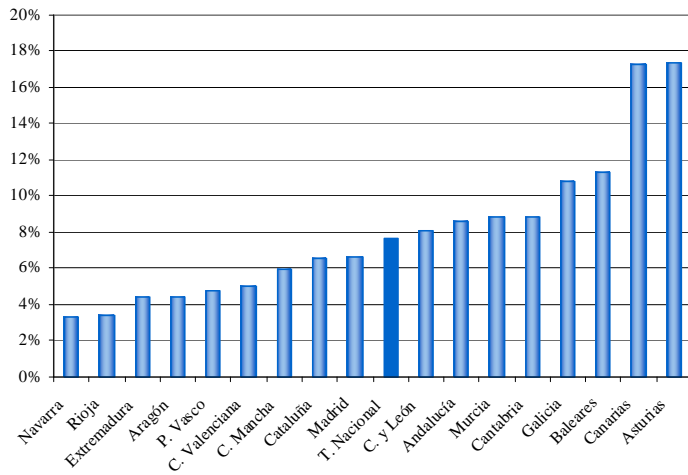


MATERNIDAD ADOLESCENTE EN LAS COMUNIDADES AUTÓNOMAS

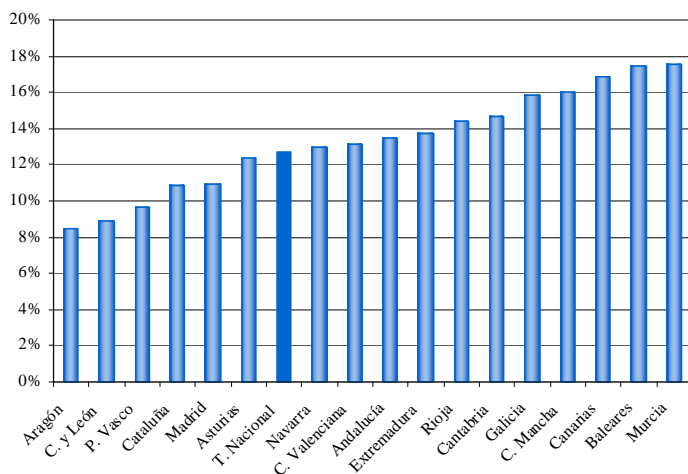


Porcentaje de MADRES ADOLESCENTES entre el total de mujeres. Mujeres nacidas antes de 1986

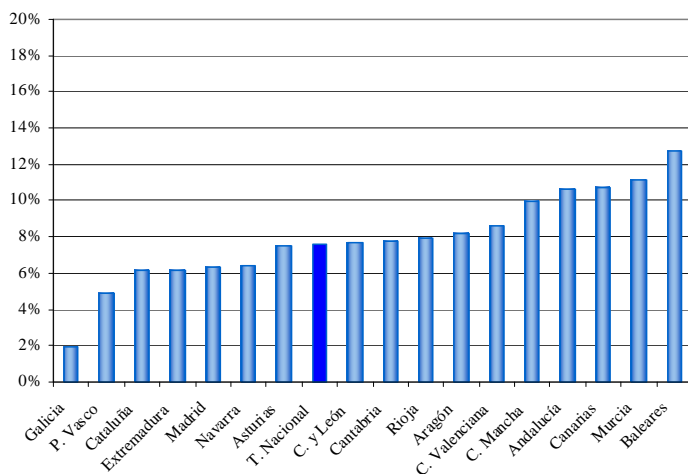
Antes 1956 (50 o más años)



1956-1970 (35-49 años)



1971-1985 (20-34 años)

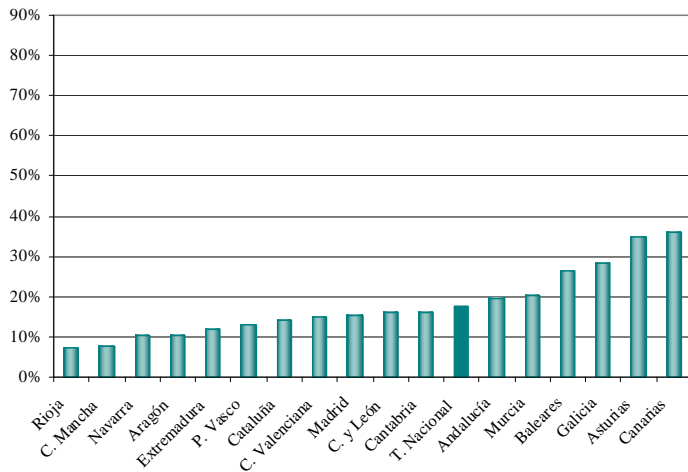


	antes 1956 (50 o más)	1956-70 (35-49)	1971-85 (20-34)
Andalucía	8,60	13,43	10,67
Aragón	4,46	8,47	8,18
Asturias	17,33	12,40	7,53
Baleares	11,31	17,42	12,73
Canarias	17,26	16,88	10,71
Cantabria	8,85	14,68	7,76
C.-La Mancha	5,94	16,06	10,00
C. y León	8,06	8,90	7,69
Cataluña	6,54	10,85	6,12
C. Valenciana	5,05	13,12	8,64
Extremadura	4,41	13,71	6,19
Galicia	10,83	15,83	1,91
Madrid	6,62	10,95	6,35
Murcia	8,82	17,52	11,11
Navarra	3,31	12,93	6,42
P. Vasco	4,74	9,70	4,92
Rioja	3,39	14,41	7,95
T. Nacional	7,69	12,69	7,57

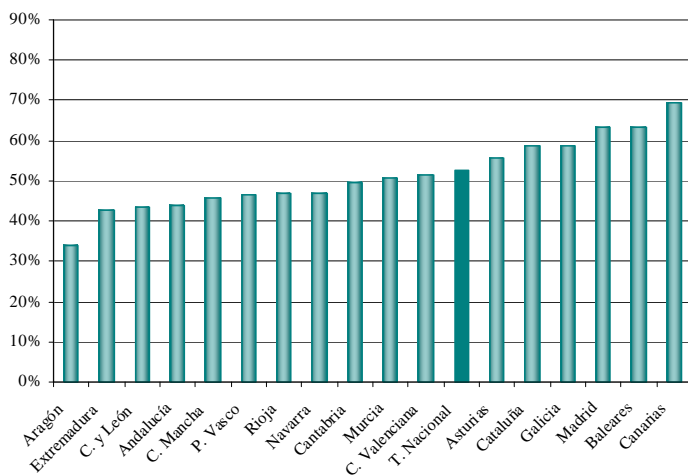
Fuente: Elaboración propia a partir de microdatos de la Encuesta de Fecundidad y Valores 2006
Centro de Investigaciones Sociológicas.

Porcentaje de mujeres SEXUALMENTE ACTIVAS ANTES DE LOS 20 AÑOS entre mujeres alguna vez sexualmente activas. Mujeres nacidas antes de 1986

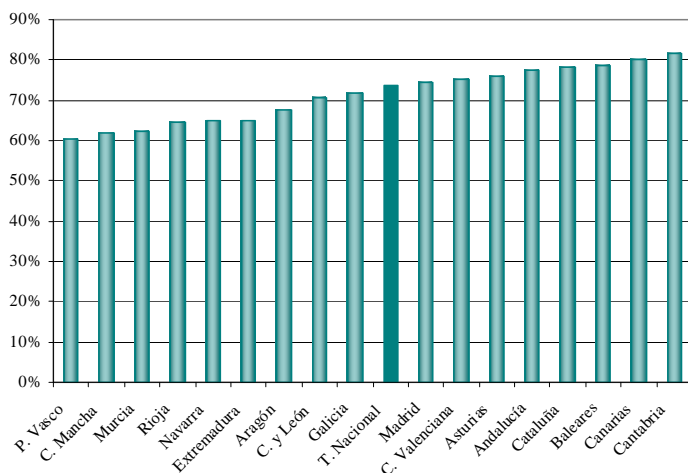
Antes 1956 (50 o más años)



1956-1970 (35-49 años)



1971-1985 (20-34 años)

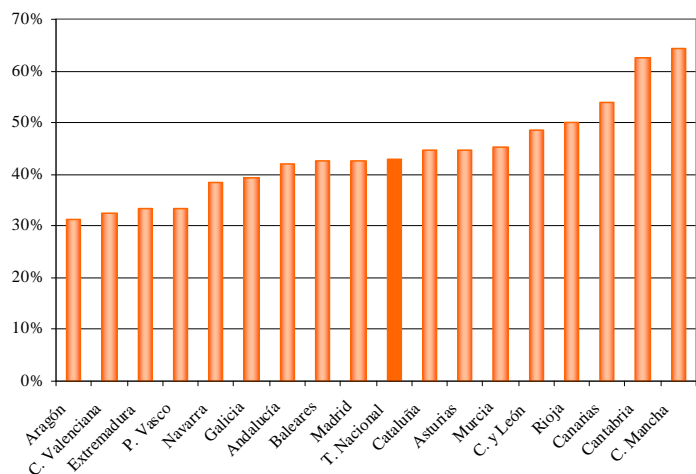


	antes 1956 (50 o más)	1956-70 (35-49)	1971-85 (20-34)
Andalucía	19,66	43,78	77,51
Aragón	10,39	34,12	67,50
Asturias	34,72	55,86	75,95
Baleares	26,32	63,20	78,57
Canarias	36,11	69,57	80,21
Cantabria	16,00	49,47	81,63
C.-La Mancha	7,57	45,83	62,04
C. y León	15,91	43,31	70,48
Cataluña	14,16	58,62	78,07
C. Valenciana	14,81	51,66	75,35
Extremadura	11,92	42,86	64,84
Galicia	28,33	58,77	71,77
Madrid	15,38	63,13	74,57
Murcia	20,13	50,88	62,24
Navarra	10,16	47,06	64,77
P. Vasco	12,97	46,58	60,55
Rioja	7,14	46,81	64,56
T. Nacional	17,43	52,70	73,67

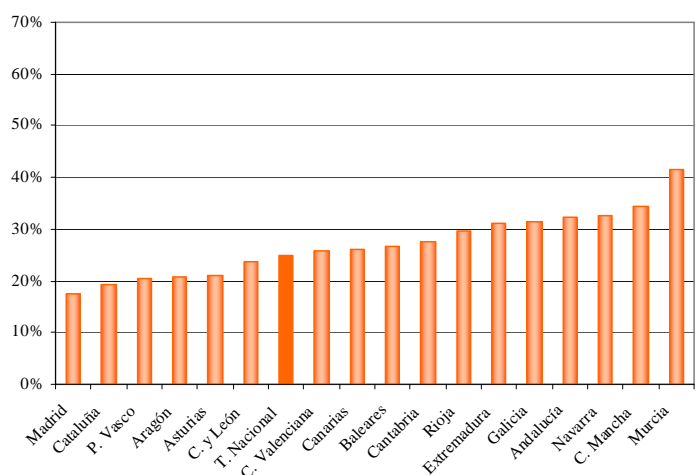
Fuente: Elaboración propia a partir de microdatos de la Encuesta de Fecundidad y Valores 2006
Centro de Investigaciones Sociológicas.

Porcentaje de MADRES ADOLESCENTES entre mujeres sexualmente activas antes de los 20 años. Mujeres nacidas antes de 1986

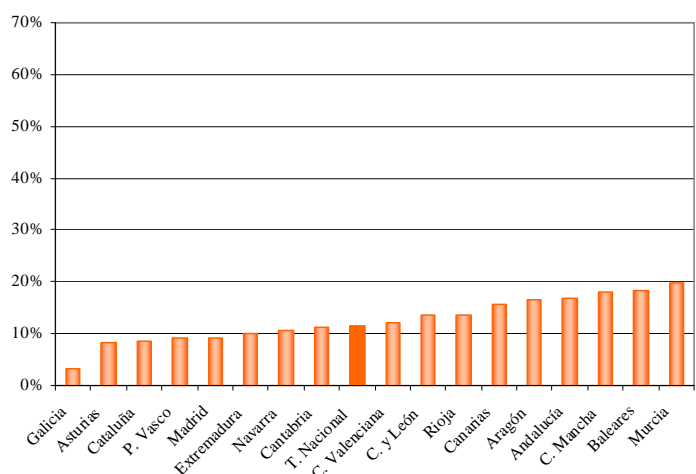
Antes 1956 (50 o más años)



1956-1970 (35-49 años)



1971-1985 (20-34 años)

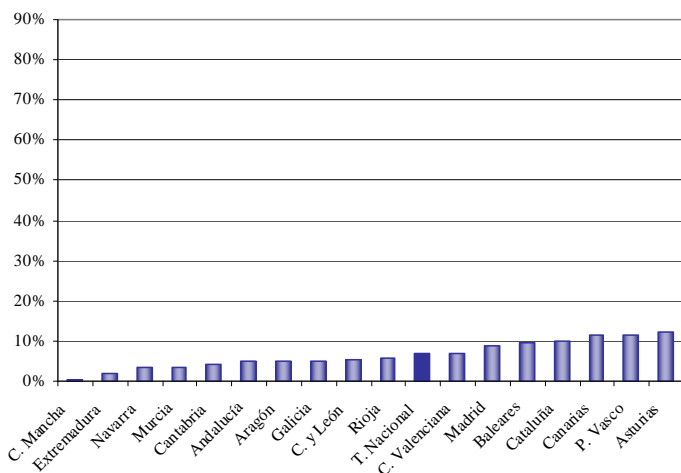


	antes 1956 (50 o más)	1956-70 (35-49)	1971-85 (20-34)
Andalucía	42,11	32,35	16,79
Aragón	31,25	20,69	16,67
Asturias	44,78	20,97	8,33
Baleares	42,50	26,58	18,18
Canarias	53,85	26,04	15,58
Cantabria	62,50	27,66	11,25
C.-La Mancha	64,29	34,55	17,91
C. y León	48,57	23,64	13,51
Cataluña	44,68	19,33	8,43
C. Valenciana	32,50	25,69	12,15
Extremadura	33,33	31,25	10,17
Galicia	39,22	31,34	3,37
Madrid	42,50	17,60	9,25
Murcia	45,16	41,38	19,67
Navarra	38,46	32,50	10,53
P. Vasco	33,33	20,59	9,09
Rioja	50,00	29,55	13,73
T. Nacional	42,77	25,03	11,51

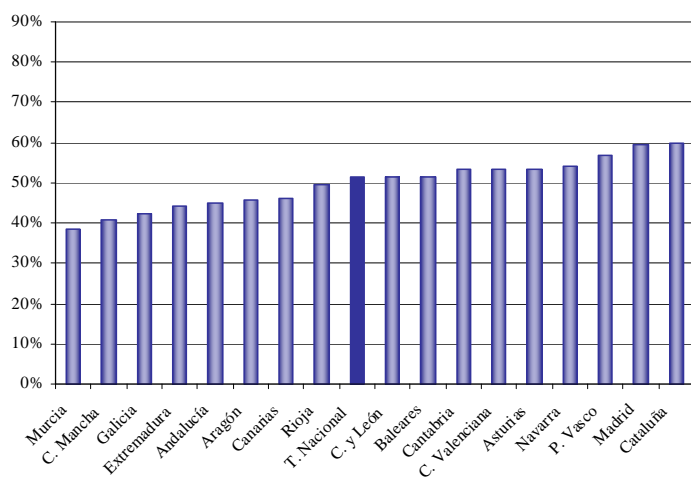
Fuente: Elaboración propia a partir de microdatos de la Encuesta de Fecundidad y Valores 2006
Centro de Investigaciones Sociológicas.

Porcentaje de mujeres USUARIAS DE MÉTODO ANTICONCEPTIVO EFICAZ en su primera relación sexual. Mujeres nacidas antes de 1986

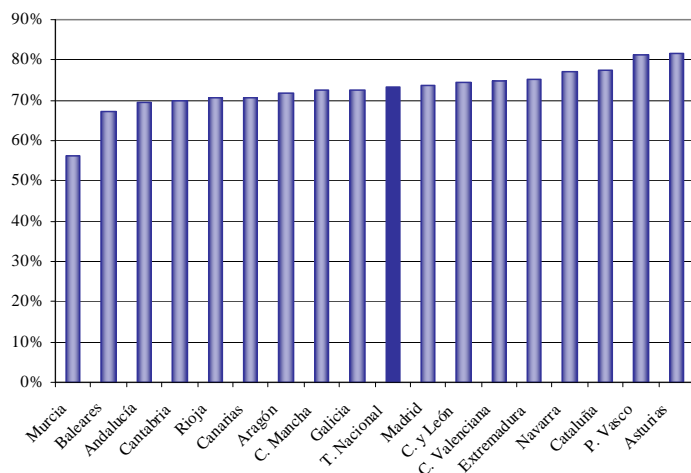
Antes 1956 (50 o más años)



1956-1970 (35-49 años)



1971-1985 (20-34 años)

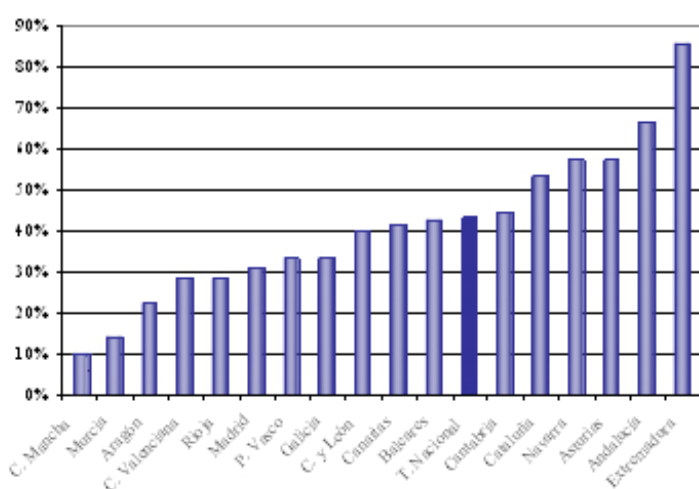


	antes 1956 (50 o más)	1956-70 (35-49)	1971-85 (20-34)
Andalucía	4,87	45,15	69,33
Aragón	4,91	45,76	71,82
Asturias	12,44	53,49	81,72
Baleares	9,52	51,52	67,27
Canarias	11,31	46,25	70,54
Cantabria	4,17	53,21	69,83
C.-La Mancha	0,46	40,88	72,50
C. y León	5,49	51,37	74,62
Cataluña	9,81	59,91	77,55
C. Valenciana	7,07	53,39	74,69
Extremadura	1,96	44,35	75,22
Galicia	5,05	42,45	72,61
Madrid	8,94	59,52	73,81
Murcia	3,53	38,69	56,35
Navarra	3,31	54,31	77,06
P. Vasco	11,64	56,97	81,15
Rioja	5,65	49,55	70,45
T. Nacional	7,05	51,32	73,43

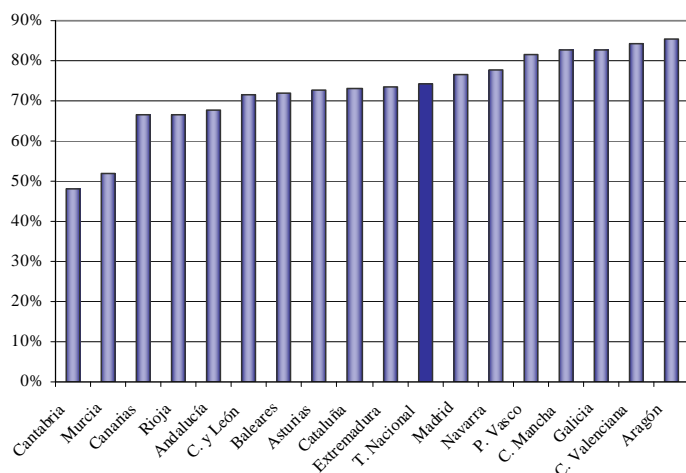
Fuente: Elaboración propia a partir de microdatos de la Encuesta de Fecundidad y Valores 2006
Centro de Investigaciones Sociológicas.

Porcentaje de usuarias de un MÉTODO ANTICONCEPTIVO EFICAZ en su primera relación sexual. Mujeres nacidas entre 1971 y 1985

Madres adolescentes



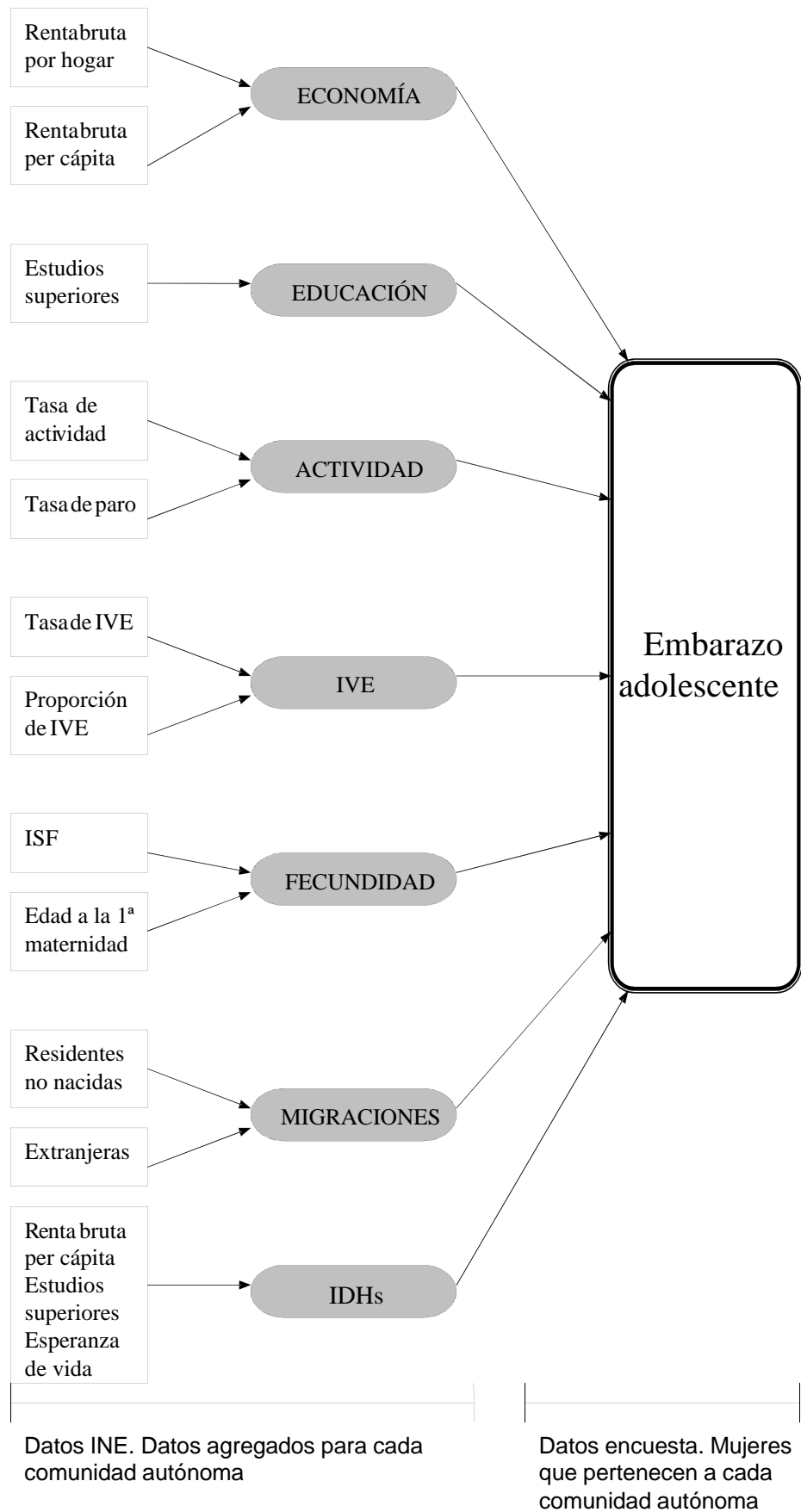
Madres no adolescentes



	Madres adolescentes	Madres no adolescentes
Andalucía	66,7	67,6
Aragón	22,2	85,3
Asturias	57,1	72,7
Baleares	42,9	72,1
Canarias	41,7	66,7
Cantabria	44,4	48,0
C.-La Mancha	10,0	82,6
C. y León	40,0	71,4
Cataluña	53,3	72,9
C. Valenciana	28,6	84,1
Extremadura	85,7	73,5
Galicia	33,3	82,9
Madrid	31,3	76,7
Murcia	14,3	51,9
Navarra	57,1	77,8
P. Vasco	33,3	81,5
Rioja	28,6	66,7
T. Nacional	43,3	74,2

Fuente: Elaboración propia a partir de microdatos de la Encuesta de Fecundidad y Valores 2006, Centro de Investigaciones Sociológicas.

**INDICADORES
para el análisis
cluster**



PERTENENCIA A CONGLOMERADO DE CADA COMUNIDAD AUTÓNOMA

	[1-5] Economía	[1-3] Educación	[1-3] Actividad	[1-3] IVE	[1-3] Fecundidad	[1-3] Migraciones	[1-4] IDHs	[0-7] GLOBAL
Andalucía	1	1	1	2	3	1	1	1,50
Aragón	4	2	2	1	2	2	3	3,42
Asturias	2	2	2	2	1	1	2	2,08
Baleares	4	1	3	1	2	3	2	3,58
Canarias	3	1	2	2	2	2	1	2,50
Cantabria	4	2	2	3	1	2	3	3,92
C.-la Mancha	2	1	2	3	2	2	2	3,08
C. y León	3	2	1	3	1	1	2	2,33
Cataluña	4	2	3	1	2	2	3	3,92
C. Valenciana	2	2	2	2	2	2	2	3,08
Extremadura	1	1	1	3	2	1	1	1,50
Galicia	3	2	2	3	1	1	2	2,83
Madrid	5	3	3	1	2	3	4	5,50
Murcia	1	1	2	1	3	2	1	2,00
Navarra	5	3	3	3	2	2	4	6,00
País Vasco	5	3	3	3	1	1	4	5,00
Rioja	4	2	3	2	2	3	3	4,92

MATERNIDAD en función de la pertenencia a conglomerados según EDUCACIÓN e “IDHs” y pruebas chi-cuadrado. Mujeres nacidas entre 1956 y 1970

EDUCACIÓN

	Madre adolescente	(N)
1	32,0	384
2	23,8	559
3	19,4	279
Total	25,4	1.222

IDHs

	Madre adolescente	(N)
1	32,2	311
2	24,1	384
3	13,4	247
4	19,4	279
Total	25,4	1.222

Pruebas de chi-cuadrado

	Valor	gl	Sig. asintótica (bilateral)
Chi-cuadrado de Pearson	15,066	2	,001

Pruebas de chi-cuadrado

	Valor	gl	Sig. asintótica (bilateral)
Chi-cuadrado de Pearson	17,137	3	,001

1. Andalucía, Baleares, Canarias, C.-La Mancha, Extremadura, Murcia
2. Aragón, Asturias, Cantabria, C. y León, Cataluña, C. Valenciana, Galicia, Rioja
3. Madrid, Navarra, País Vasco

1. Andalucía, Canarias, Extremadura, Murcia
2. Asturias, Baleares, C.-La Mancha, C. y León, C. Valenciana, Galicia
3. Aragón, Cantabria, Cataluña, Rioja
4. Madrid, Navarra, País Vasco

MATERNIDAD en función de la pertenencia a conglomerados según EDUCACIÓN e “IDHs” y pruebas chi-cuadrado. Mujeres nacidas entre 1971 y 1985

EDUCACIÓN

	Madre adolescente	(N)
1	16,6	439
2	9,6	727
3	9,3	366
Total	11,6	1.533

IDHs

	Madre adolescente	(N)
1	16,5	358
2	11,3	435
3	9,6	374
4	9,3	366
Total	11,6	1.533

Pruebas de chi-cuadrado

	Valor	gl	Sig. asintótica (bilateral)
Chi-cuadrado de Pearson	15,537	2	,000

Pruebas de chi-cuadrado

	Valor	gl	Sig. asintótica (bilateral)
Chi-cuadrado de Pearson	11,680	3	,009

1. Andalucía, Baleares, Canarias, C.-La Mancha, Extremadura, Murcia
2. Aragón, Asturias, Cantabria, C. y León, Cataluña, C. Valenciana, Galicia, Rioja
3. Madrid, Navarra, País Vasco

1. Andalucía, Canarias, Extremadura, Murcia
2. Asturias, Baleares, C.-La Mancha, C. y León, C. Valenciana, Galicia
3. Aragón, Cantabria, Cataluña, Rioja
4. Madrid, Navarra, País Vasco

RIESGOS RELATIVOS de la entrada en una PRIMERA MATERNIDAD antes de los 20 años. Mujeres nacidas entre 1971 y 1985 con una relación sexual antes de los 20 años

Número de sujetos: 1.456
 Número de observaciones: 2.696

	Haz. Ratio	Std. Err.	P>z
EDAD 1er USO DE ANTICONCEPTIVO	0,81	0,20	0,387
Uso de anticonceptivo por primera vez			
Uso eficaz en 1ª relación sexual	1		
Uso no eficaz en 1ª relación sexual	4,10	1,90	0,002 ***
Uso eficaz más tarde de la 1ª relación sexual	6,07	1,07	0,000 ***
Uso no eficaz más tarde de la 1ª relación sexual o no usó nunca	5,82	1,89	0,000 ***
ECONOMÍA			
1	1		
2	0,79	0,19	0,340
3	0,66	0,17	0,099 *
4	0,76	0,16	0,186
5	0,60	0,15	0,037 **

Log likelihood: -1213

Nivel de significación: ***=p<0,01; **=p<0,05; *=p<0,1

RIESGOS RELATIVOS de la entrada en una PRIMERA MATERNIDAD antes de los 20 años. Mujeres nacidas entre 1971 y 1985 con una relación sexual antes de los 20 años

Número de sujetos: 1.456
 Número de observaciones: 2.696

	Haz. Ratio	Std. Err.	P>z
EDAD 1er USO DE ANTICONCEPTIVO	0,83	0,20	0,432
Uso de anticonceptivo por primera vez			
Uso eficaz en 1ª relación sexual	1		
Uso no eficaz en 1ª relación sexual	3,88	1,81	0,004 ***
Uso eficaz más tarde de la 1ª relación sexual	5,92	1,05	0,000 ***
Uso no eficaz más tarde de la 1ª relación sexual o no usó nunca	5,91	1,90	0,000 ***
EDUCACIÓN			
1	1		
2	0,72	0,12	0,050 *
3	0,63	0,14	0,040 **

Log likelihood: -1213

Nivel de significación: ***=p<0,01; **=p<0,05; *=p<0,1

Porcentaje de mujeres que a los 25 y 30 años habían tenido un PRIMER TRABAJO y un SEGUNDO HIJO según maternidad y conglomerado “IDHs”. Mujeres nacidas entre 1956 y 1970

PRIMER TRABAJO

Conglomerado	A LOS 25 AÑOS		A LOS 30 AÑOS	
	Madre adolescente	Madre no adolescente	Madre adolescente	Madre no adolescente
1	38,7	60,9	43,5	68,3
2	53,9	73,2	66,3	80,9
3	79,4	87,3	84,0	90,4
4	73,9	78,3	85,4	87,2

Porcentaje de mujeres que a los 25 y 30 años habían tenido un PRIMER TRABAJO y un SEGUNDO HIJO según maternidad y conglomerado “IDHs”. Mujeres nacidas entre 1956 y 1970

PRIMER TRABAJO

Conglomerado	A LOS 25 AÑOS		A LOS 30 AÑOS	
	Madre adolescente	Madre no adolescente	Madre adolescente	Madre no adolescente
1	38,7	60,9	43,5	68,3
2	53,9	73,2	66,3	80,9
3	79,4	87,3	84,0	90,4
4	73,9	78,3	85,4	87,2

SEGUNDO HIJO

Conglomerado	A LOS 25 AÑOS		A LOS 30 AÑOS	
	Madre adolescente	Madre no adolescente	Madre adolescente	Madre no adolescente
1	78,0	11,2	89,3	40,4
2	71,7	11,7	76,5	38,3
3	63,5	8,8	81,0	30,0
4	56,0	10,8	75,1	33,3