

II CONGRESO DE LA SOCIEDAD ANDALUZA DE  
CONTRACEPCIÓN

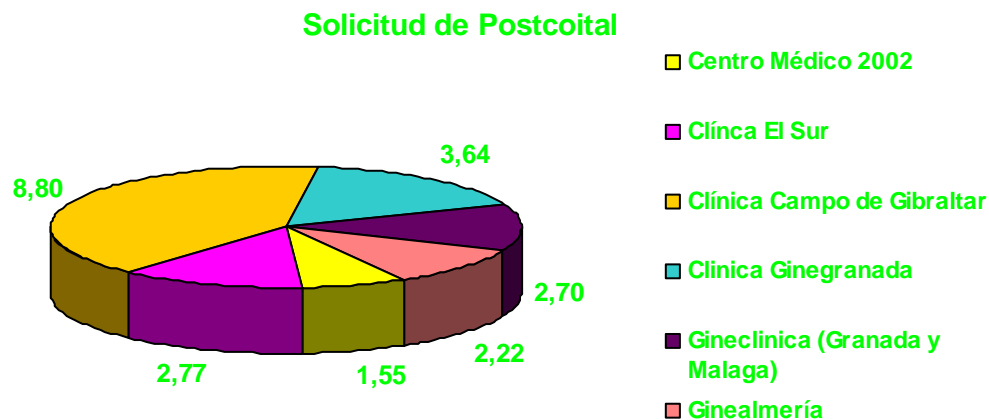
FALLOS DE ANTICONCEPCIÓN POSTCOITAL

Eva Rodríguez Armario



# Fallos detectados en Andalucía

<i>Solicitudes de postcoital</i>	
<b>CENTROS DE ESTUDIO</b>	<b>%</b>
Centro Médico 2002 (Málaga)	1,55
Clínica El Sur (Sevilla)	2,77
Clínica Campo de Gibraltar (Cádiz)	8,80
Ginegranada (Granada)	3,64
Gineclínica (Granada y Málaga)	2,70
Ginealmería (Almería)	2,22
Media	3,61



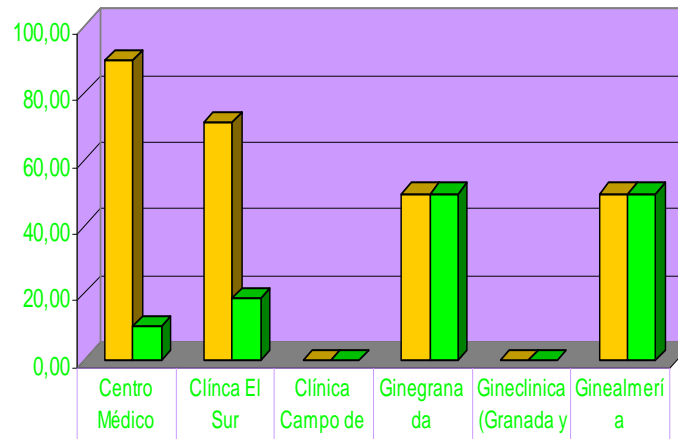
**Media 3,61**

# Fallos detectados en Andalucía

## Pauta en las Clínicas de Andalucía

CENTROS DE ESTUDIOS	Levonorgestrel	Yuzpe
Centro Médico 2002	90,00	10,00
Clínica El Sur	71,18	18,18
Clínica Campo de Gibraltar	0,00	0,00
Ginegranada	50,00	50,00
Gineclínica (Granada y Málaga)	0,00	0,00
Ginealmería	50,00	50,00

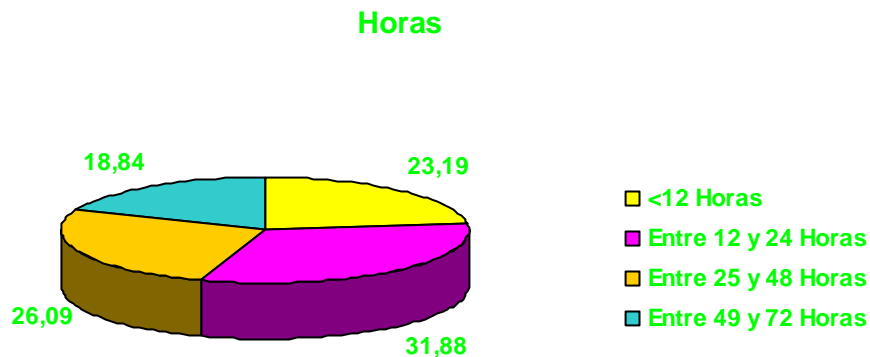
## Pauta



	Centro Médico	Clínica El Sur	Clínica Campo de Gibraltar	Ginegranada	Gineclínica (Granada y Málaga)	Ginealmería
Levonorgestrel	90,00	71,18	0,00	50,00	0,00	50,00
Yuzpe	10,00	18,18	0,00	50,00	0,00	50,00

# Horas transcurridas desde el coito hasta la toma

<i>Horas hasta la toma</i>	
HORAS	%
<12 Horas	23,19
Entre 12 y 24 Horas	31,88
Entre 25 y 48 Horas	26,09
Entre 49 y 72 Horas	18,84

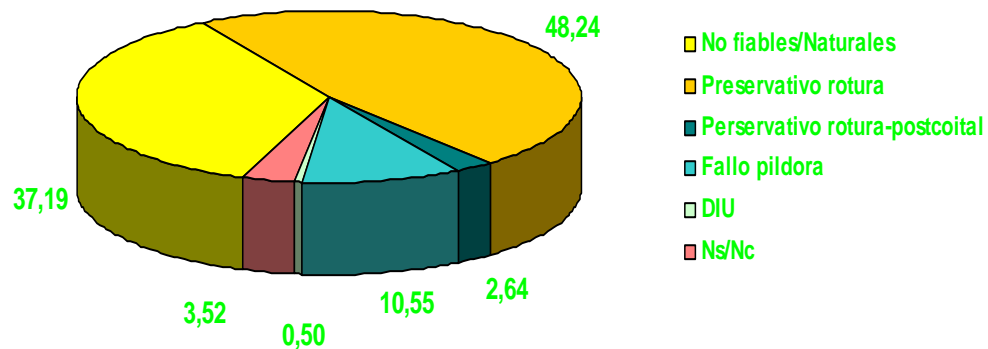


# Métodos Anticonceptivos mes de Diciembre-02

*Métodos Anticonceptivos mes de Diciembre-03 (Clinica El Sur)*

MÉTODOS	%
No fiables/Naturales	37,19
Preservativo rotura	48,24
Perservativo rotura-postcoital	2,64
Fallo pildora	10,55
DIU	0,50
Ns/Nc	3,52

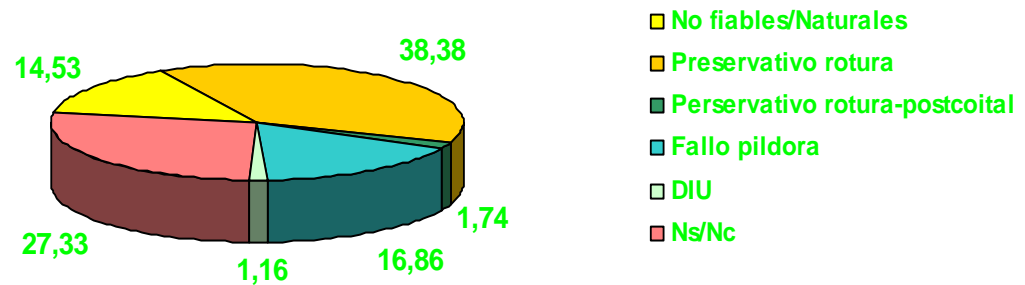
Métodos Anticonceptivos mes de Diciembre-03 (Clinica El Sur)



# Métodos Anticonceptivos mes de Diciembre-02

<i>Métodos Anticonceptivos mes de Diciembre-03 (Centro Médico 2002)</i>	
MÉTODOS	%
No fiables/Naturales	14,53
Preservativo rotura	38,38
Perservativo rotura-postcoital	1,74
Fallo pildora	16,86
DIU	1,16
Ns/Nc	27,33

Métodos Anticonceptivos mes de Diciembre-03 (Centro Médico 2002)



# Solicitudes de postcoital

<i>Solicitudes de postcoital</i>	
EDAD	%
Menor 18 años	12,59
Entre 18 y 25 años	53,33
Entre 26 y 35 años	22,96
Entre 36 y 46 años	11,11

Solicitud de Postcoital (Media de Edad)

<i>Solicitudes de postcoital</i>	
ESTUDIOS	%
Primarios	34,81
Medios	26,67
Superiores	38,52

Solicitud de Postcoital (Estudios Realizados)

<i>Solicitudes de postcoital</i>	
Nº DE VECES	%
1ª vez	81,48
2ª vez	14,81
3ª vez	2,96
4ª vez	0,74

Solicitud de Postcoital (Estudios Realizados)

